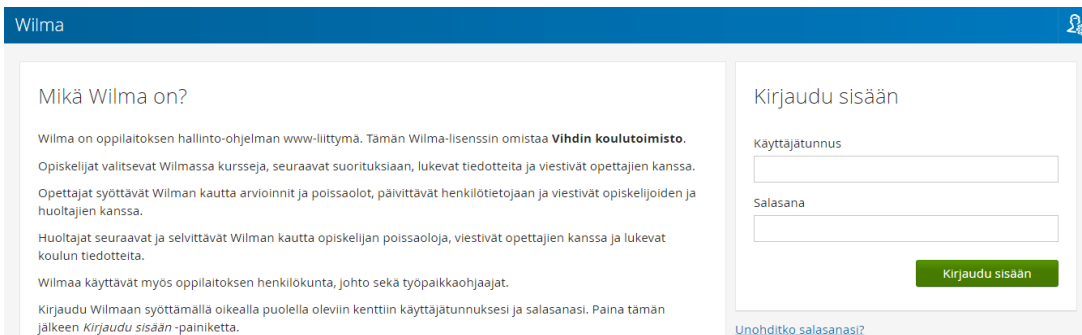
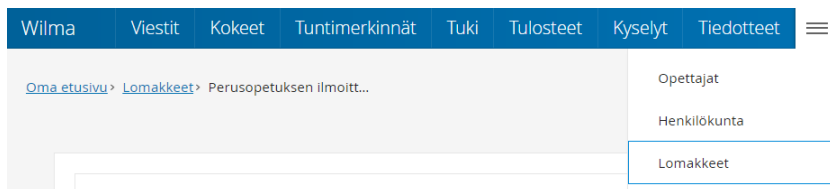


OHJE KOULUUN ILMOITTAUTUMISESTA WILMASSA

1. Kirjoittakaa internet-selaimeen osoitteeksi <https://wilma.vihti.fi>.




2. Kirjautukaa käyttäjätunnuksellanne ja salasanallanne sisään Wilmaan.
3. Wilman yläpalkissa sijaitsevat linkit Wilman palveluihin. Etsikää sieltä Lomakkeet ja klikatkaa sitä.



4. Valitkaa avautuvista lomakkeista ”Peruskouluun ilmoittautuminen ja hakemus koulukuljetukseen”.



5. Käykää lomake huolellisesti läpi ja tarkistakaa kaikki tiedot ja täydentäkää tietoja tarvittaessa. Voitte muuttaa perustietoja suoraan lomakkeelle. Mikäli lapsenne on oikeutettu koulukuljetukseen, tutustukaa ilmoittautumislomakkeella olevan linkin kautta kunnan koulukuljetusperiaatteisiin. Muistakaa painaa lopuksi "Tallenna tiedot" -painiketta, jolloin tiedot siirtyvät oppilashallintojärjestelmään. Näkymään tulee viesti ”Tiedot on nyt tallennettu.”



Ilmoittautumisesta ei tule erillistä vahvistusviestiä. Ilmoittautuminen kouluun on tehty kun tiedot on tallennettu.

Mikäli lomakkeen täyttämässä on ongelmia, ottakaa yhteyttä Vihdin koulutoimistoon, Virve Aroketo puh. 044 4675 567, [virve.aroketo\(at\)vihti.fi](mailto:virve.aroketo@vihti.fi).

Jokainen koulunsa aloittava ilmoitetaan Wilmassa omaan lähikouluunsa. Jos lapsi pyrkii erityisestä syystä muuhun kuin omaan lähikouluunsa, tulee huoltajan täyttää ”koulunkäyntioikeus vieraaseen kouluun” -lomake (<http://www.vihti.fi/wp-content/uploads/Hakemus-vieraaseen-kouluun.pdf>), joka on tulostettavissa kunnan nettisivulta ja toimittaa se perusteluineen lähikoulun rehtorille **31.1.2019 mennessä.**