

# Koulukuljetuksen hakeminen Wilmassa

Kirjoita internet-selaimeen osoitteeksi <https://vihti.inschool.fi>.

Mikä Wilma on?

Wilma on oppilaitoksen hallinto-ohjelman www-liittymä. Tämän Wilma-lisenssin omistaa **Vihdin koulutoimisto**.

Opiskelijat valitsevat Wilmassa kursseja, seuraavat suorituksiaan, lukevat tiedotteita ja viestivät opettajien kanssa.

Opettajat syöttävät Wilman kautta arvioinnit ja poissaolot, päivittävät henkilötietojaan ja viestivät opiskelijoiden ja huoltajien kanssa.

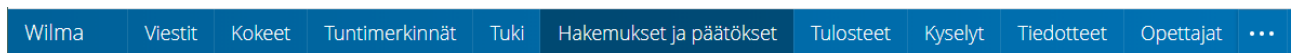
Huoltajat seuraavat ja selvittävät Wilman kautta opiskelijan poissaoloja, viestivät opettajien kanssa ja lukevat koulun tiedotteita.

Wilmaa käyttävät myös oppilaitoksen henkilökunta, johto sekä työpaikkaohjaajat.

Kirjaudu Wilmaan syöttämällä oikealla puolella oleviin kenttiin käyttäjätunnukseksi ja salasanasi. Paina tämän jälkeen *Kirjaudu*

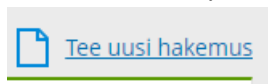
Kirjaudu sisään omalla Wilma-tunnuksellasi ja salasanalla.

Avautuvassa pääsivun näkyvässä klikkaa ylävalikkopalkissa olevaa ”Hakemukset ja päätökset”-linkkiä.

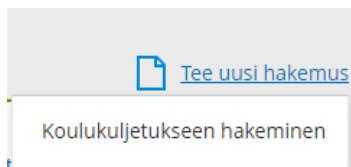


Mikäli valikkopalkissa ei näy ”Hakemukset ja päätökset”, klikkaa  jolloin avautuu lisää valintalinkkejä.

Avautuvassa näkyvässä klikkaa ”Tee uusi hakemus”-linkkiä



Avautuvasta valikosta valitse ”Koulukuljetukseen hakeminen”.




Täytä huolellisesti tarvittavat tiedot. Lomakkeella on ohjeita hakemuksen täyttämiseen.

Lomakkeella voi hakea lakisääteiseen maksuttomaan koulukuljetukseen, maksulliseen koulukuljetukseen tai tilapäiseen koulukuljetukseen.

”Hakemus lakisääteiseen koulukuljetukseen” valitaan mikäli huollettava on oikeutettu maksuttomaan koulukuljetukseen Vihdin kunnan kuljetusperiaatteiden mukaisesti.

”Hakemus maksulliseen koulukuljetukseen” valitaan mikäli huollettava ei ole oikeutettu maksuttomaan koulukuljetukseen.

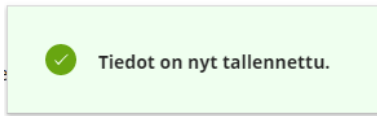
Väliaikaista kuljetustarvetta varten valitaan ”Hakemus tilapäiseen koulukuljetukseen”.

Kuljetusperusteeksi voidaan valita tarvittaessa useampi peruste lisäämällä rivejä  -painiketta klikkaamalla.

Lopuksi klikkaa ”Tallenna tiedot”-painiketta



Kun näytölle ilmestyy ”Tiedot on nyt tallennettu”-ilmoitus, on hakemus tallentunut Wilmaan ja siirtynyt jonoon odottamaan käsittelyä.



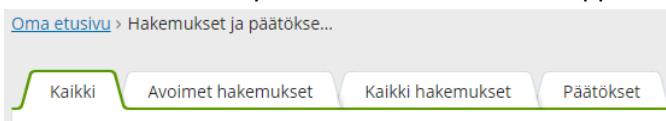
Wilman etusivulla näkyy lomakkeen tallennuksen jälkeen ilmoitus avoinna olevasta hakemuksesta

Ilmoitukset

Hakemukset ja päätökset

1 avoin

Hakemuksen käsittelyn etenemistä voi seurata oppilaan tiedoista ”Hakemukset ja päätökset”-näkylässä.



Tässä näkylässä näkyvät kaikki oppilasta koskevat päätökset.